



# Sirdaryo viloyati Statistika boshqarmasi



## 2022- YIL YANVAR - DEKABR OYLARIDA ASOSIY KAPITALGA INVESTITSIYALAR

DAV	TYU division			FRT division		
	BID	ASK	PRO	BID	ASK	PRO
JAN	€ 241,00	€ 598,00	€ 108,00	€ 154,00	€ 598,00	€ 391,00
FEB	€ 955,00	€ 346,00	€ 376,00	€ 154,00	€ 891,00	€ 958,00
MAR	€ 116,00	€ 415,00	€ 930,00	€ 174,00	€ 748,00	€ 627,00
APR	€ 262,00	€ 146,00	€ 107,00	€ 274,00	€ 589,00	€ 335,00
MAY	€ 839,00	€ 890,00	€ 801,00	€ 741,00	€ 949,00	€ 885,00
JUN	€ 706,00	€ 519,00	€ 199,00	€ 741,00	€ 843,00	€ 256,00
JUL	€ 629,00	€ 876,00	€ 999,00	€ 345,00	€ 336,00	€ 528,00
AUG	€ 557,00	€ 775,00	€ 934,00	€ 801,00	€ 349,00	€ 341,00
SEP	€ 50,00	€ 300,00	€ 437,00	€ 107,00	€ 221,00	€ 441,00
OCT	€ 817,00	€ 518,00	€ 269,00	€ 930,00	€ 886,00	€ 343,00
NOV	€ 173,00	€ 331,00	€ 223,00	€ 374,00	€ 661,00	€ 349,00
DEC	€ 608,00	€ 599,00	€ 339,00	€ 104,00	€ 297,00	€ 440,00

2022- yilning yanvar-dekabr oylarida viloyatda jami 12 574,7 mlrd. soʻm asosiy kapitalga investitsiyalar oʻzlashtirilib, 2021-yilning mos davriga nisbatan 137,6 % ni tashkil etdi.

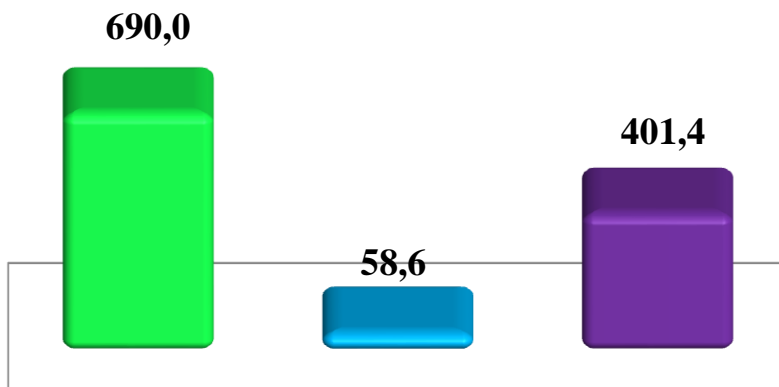
Asosiy kapitalga investitsiyalarning tarkibida 87,5 % yoki 11 003,8 mlrd. soʻm investitsiyalar jalb etilgan mablagʻlar hisobidan moliyalashtirilgan boʻlsa, korxonalar, tashkilot va aholining oʻz mablagʻlari hisobidan 12,5 % yoki 1 570,9 mlrd. soʻm moliyalashtirildi.

Shuningdek, markazlashgan moliyalashtirish manbalari hisobidan asosiy kapitalga investitsiyalar hajmi 1150,0 mlrd. soʻmni tashkil etgan boʻlsa, markazlashmagan moliyalashtirish manbalari hisobidan 11 424,7 mlrd. soʻm investitsiyalar oʻzlashtirildi.




# Markazlashgan moliyalashtirish manbalari bo'yicha asosiy kapitalga investitsiyalar

Hajmi, mlrd. so'm



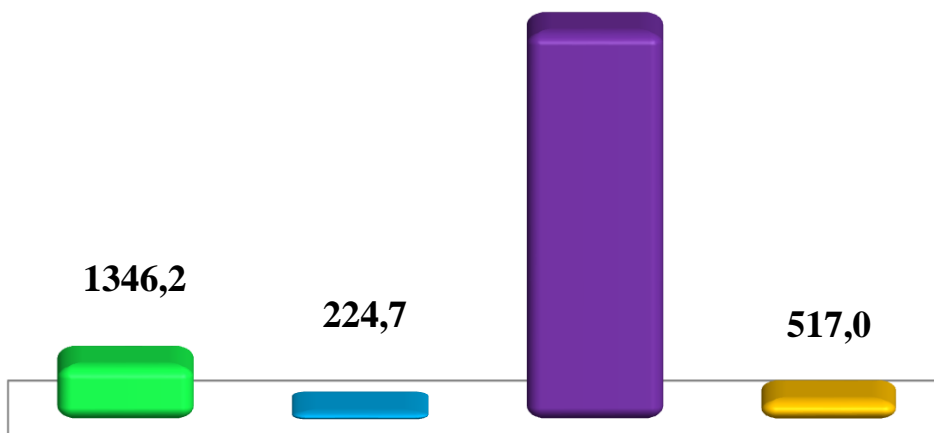
- Respublika byudjeti
- Suv ta'minoti va kanalizatsiya tizimlarini rivojlantirish jamg'armasi
- O'zbekiston Respublikasi kafolati ostida xorijiy kreditlar

O'sish sur'ati, % da



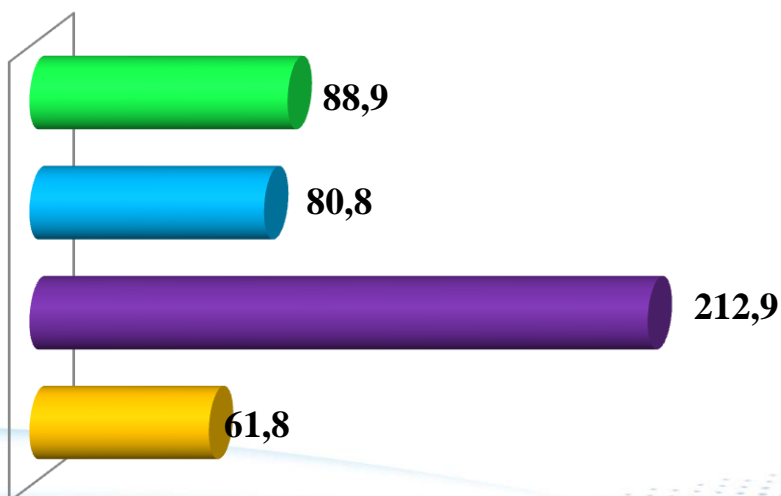
# Markazlashmagan moliyalashtirish manbalari bo'yicha asosiy kapitalga investitsiyalar

Hajmi, mlrd. so'm  
9336,8



- Korxonalar mablag'i
- Aholi mablag'lari
- To'g'ridan-to'g'ri xorijiy investitsiya va kreditlar
- Tijorat bank kreditlari va boshqa qarz mablag'lari

O'sish sur'ati, % da



## Moliyalashtirish manbalari bo'yicha asosiy kapitalga investitsiyalar, jamiga nisbatan, % da

2022- yilning yanvar-dekabr oylarida korxonalar va tashkilotlarning o'z mablag'lari hisobidan moliyalashtirilgan asosiy kapitalga investitsiyalar – 1 346,2 mlrd. so'm yoki jami asosiy kapitalga investitsiyalarning 10,7 % ini tashkil etdi. Aholi mablag'lari hisobidan jami asosiy kapitalga investitsiyalarning 1,8 % yoki 224,7 mlrd. so'mi o'zlashtirildi.

To'g'ridan-to'g'ri xorijiy investitsiyalar hisobidan o'zlashtirilgan investitsiyalar hajmi 7 414,6 mlrd. so'mni tashkil etdi va 2021- yilning mos davriga nisbatan 3,2 barobar o'sishni tashkil etdi.

Shuningdek, tijorat bank kreditlari va boshqa qarz mablag'lari hisobidan 517,0 mlrd. so'm (jami asosiy kapitalga investitsiyalarning 4,1 % ni tashkil etib, 2021- yilning mos davriga nisbatan o'sish sur'ati 61,8 % ni tashkil etdi), O'zbekiston Respublikasi kafolati ostidagi xorijiy kreditlar 401,4 mlrd. so'm (ulushi 3,2 % va 2021- yilning mos davriga nisbatan o'sish sur'ati 37,2 % ni tashkil etdi), kafolatlanmagan va boshqa xorijiy investitsiya va kreditlar 1 922,2 mlrd. so'm (ulushi 15,3 % va 2021- yilning mos davriga nisbatan o'sish sur'ati 93,3 % ni tashkil etdi), Respublika byudjeti 690,0 mlrd. so'm (ulushi 5,5 % va o'sish sur'ati 76,6 % ), Suv ta'minoti va kanalizatsiya tizimlarini rivojlantirish jamg'armasi tomonidan 58,6 mlrd. so'm (ulushi 0,4 % va o'sish sur'ati 204,1 %) miqdorida asosiy kapitalga investitsiyalar o'zlashtirildi.

### Sirdaryo viloyati



5,5 %

Respublika  
byudjeti

0,4 %

Suv ta'minoti va  
kanalizatsiya  
tizimini  
rivojlantirish  
jamg'armasi

3,2 %

Kafolatlangan  
xorijiy  
kreditlar

## Guliston shahar

11,3 %

Respublika  
byudjeti



0,2 %

Suv ta'minoti va  
kanalizatsiya  
tizimini  
rivojlantirish  
jamg'armasi

33,9 %

Kafolatlangan  
xorijiy kreditlar

Moliyalashtirish manbalari  
bo'yicha asosiy kapitalga  
investitsiyalar (davomi),  
jamiga nisbatan, % da

## Oqoltin tumani

10,7 %

Respublika  
byudjeti



0,9 %

Suv ta'minoti va  
kanalizatsiya  
tizimini  
rivojlantirish  
jamg'armasi

0,0 %

Kafolatlangan  
xorijiy  
kreditlar

## Shirin shahar

2,6 %

Respublika  
byudjeti



0,0 %

Suv ta'minoti va  
kanalizatsiya  
tizimini  
rivojlantirish  
jamg'armasi

0,0 %

Kafolatlangan  
xorijiy  
kreditlar

## Boyovut tumani

1,0 %

Respublika  
byudjeti



0,4 %

Suv ta'minoti va  
kanalizatsiya  
tizimini  
rivojlantirish  
jamg'armasi

0,0 %

Kafolatlangan  
xorijiy  
kreditlar

## Yangiyer shahar

9,5 %

Respublika  
byudjeti



3,5 %

Suv ta'minoti va  
kanalizatsiya  
tizimini  
rivojlantirish  
jamg'armasi

0,0 %

Kafolatlangan  
xorijiy  
kreditlar

## Sayxunobod tumani

11,8 %

Respublika  
byudjeti



2,1 %

Suv ta'minoti va  
kanalizatsiya  
tizimini  
rivojlantirish  
jamg'armasi

0,0 %

Kafolatlangan  
xorijiy kreditlar



## Guliston tumani

14,9 %

Respublika  
byudjeti



0,2 %

Suv ta'minoti va  
kanalizatsiya  
tizimini  
rivojlantirish  
jamg'armasi

0,0 %

Kafolatlangan  
xorijiy kreditlar

Moliyalashtirish manbalari  
bo'yicha asosiy kapitalga  
investitsiyalar (davomi),  
jamiga nisbatan , % da

## Sirdaryo tumani

6,0 %

Respublika  
byudjeti



0,1 %

Suv ta'minoti va  
kanalizatsiya  
tizimini  
rivojlantirish  
jamg'armasi

0,0 %

Kafolatlangan  
xorijiy kreditlar

## Sardoba tumani

9,5 %

Respublika  
byudjeti



1,4 %

Suv ta'minoti va  
kanalizatsiya  
tizimini  
rivojlantirish  
jamg'armasi

0,0 %

Kafolatlangan  
xorijiy  
kreditlar

## Xovos tumani

5,7 %

Respublika  
byudjeti

0,1 %

Suv ta'minoti va  
kanalizatsiya  
tizimini  
rivojlantirish  
jamg'armasi

0,0 %

Kafolatlangan  
xorijiy  
kreditlar

## Mirzaobod tumani

17,6 %

Respublika  
byudjeti



0,7 %

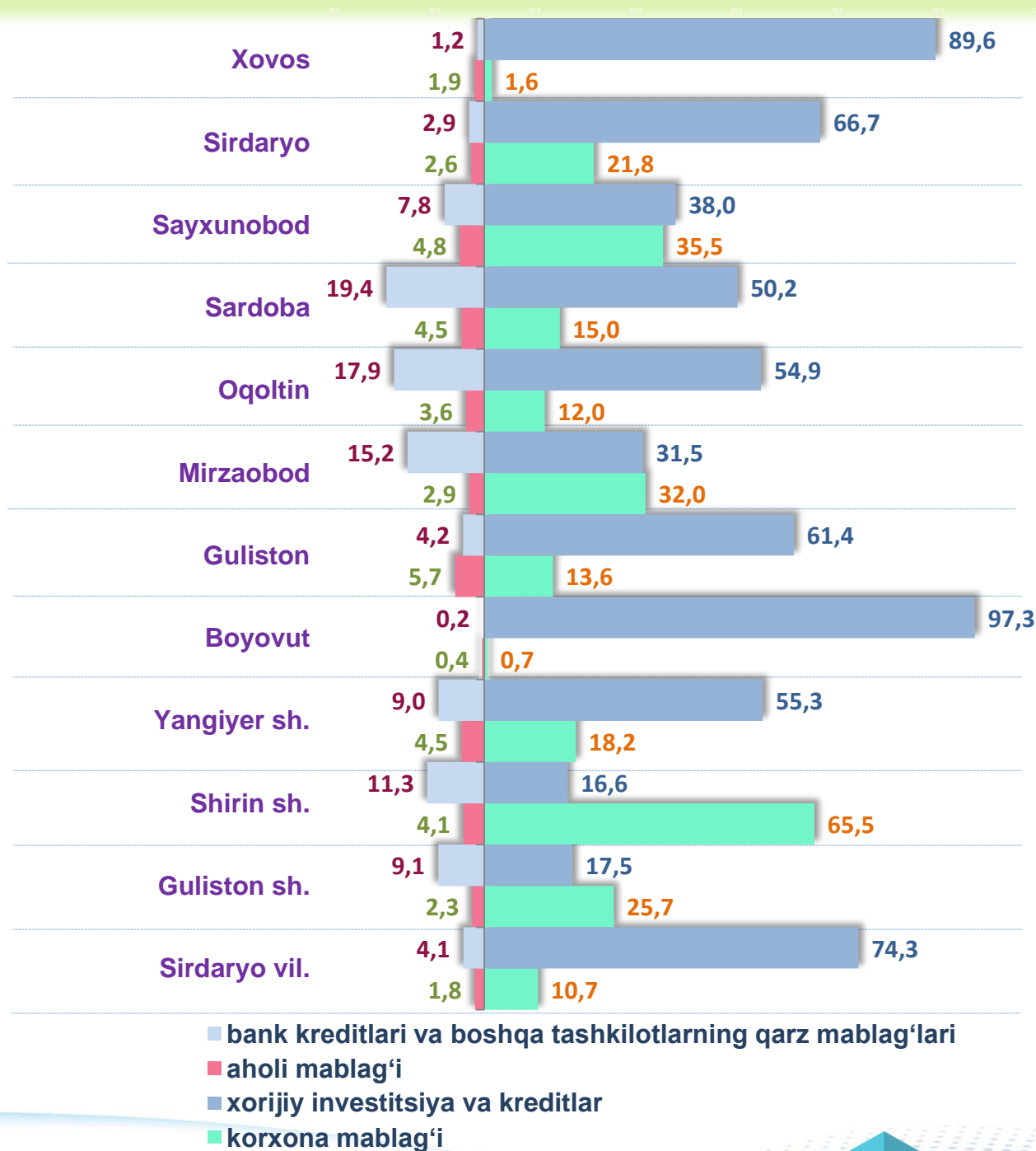
Suv ta'minoti va  
kanalizatsiya  
tizimini  
rivojlantirish  
jamg'armasi

0,0 %

Kafolatlangan  
xorijiy  
kreditlar




## Moliyalashtirish manbalari bo'yicha asosiy kapitalga investitsiyalar (davomi), *jamiga nisbatan, % da*

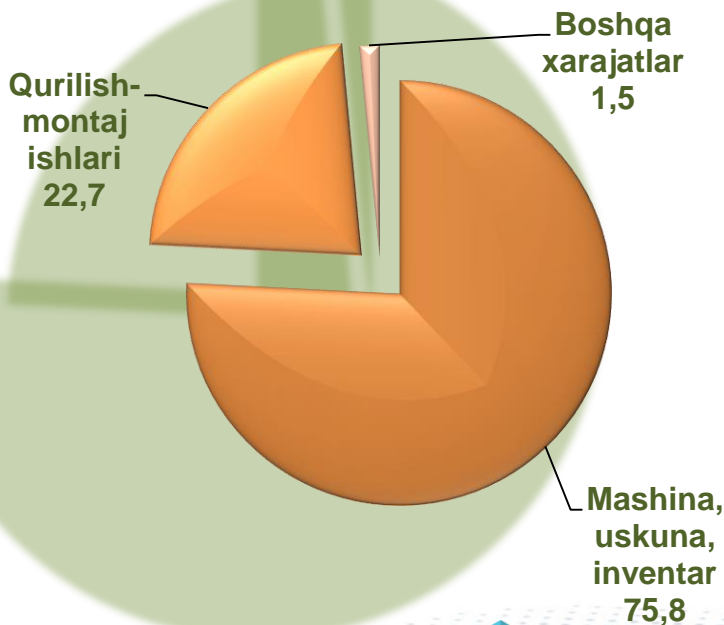




## Asosiy kapitalga investitsiyalarning takror ishlab chiqarish tarkibi, jamiga nisbatan % da



## Asosiy kapitalga investitsiyalarning texnologik tarkibi, jamiga nisbatan % da



Sirdaryo viloyati bo'yicha asosiy kapitalga investitsiyalarning texnologik tarkibida mashina, uskuna va inventarlarga 9 529,9 mlrd. so'm investitsiyalar o'zlashtirilgan bo'lib, jami investitsiyalarning 75,8 % ni tashkil etdi, qurilish-montaj ishlari bo'yicha 2 858,1 mlrd. so'm (jami investitsiyalardagi ulushi 22,7 %) va boshqa xarajatlarga 186,7 mlrd. so'm (1,5 %) o'zlashtirildi.

Hududlar kesimida jami asosiy kapitalga investitsiyalar hajmida mashina, uskuna va inventarlarning ulushi bo'yicha eng yuqori ko'rsatkich Boyovut tumanida kuzatildi – 91,2 % yoki 5 029,6 mlrd. so'm.

Mashina, uskuna va inventarlarning ulushi bo'yicha eng quyi daraja Guliston tumanida kuzatilib, 34,9 % ni yoki 92,4 mlrd. so'mni tashkil etdi. Shuningdek, Guliston shahrida qurilish-montaj ishlariga xarajatlar bo'yicha eng yuqori ko'rsatkich – 60,5 % yoki 716,0 mlrd. so'mni tashkil etdi.



# Sirdaryo viloyati

Asosiy kapitalga investitsiylarning texnologik tarkibi, jamiga nisbatan %

Asosiy kapitalga investitsiylarning takror ishlab chiqarish tarkibi, jamiga nisbatan %



# Guliston shahar

Asosiy kapitalga investitsiylarning texnologik tarkibi, jamiga nisbatan %

Asosiy kapitalga investitsiylarning takror ishlab chiqarish tarkibi, jamiga nisbatan %



# Shirin shahar

Asosiy kapitalga investitsiylarning texnologik tarkibi, jamiga nisbatan %

Asosiy kapitalga investitsiylarning takror ishlab chiqarish tarkibi, jamiga nisbatan %



# Yangiyer shahar

Asosiy kapitalga investitsiylarning texnologik tarkibi, jamiga nisbatan %

Asosiy kapitalga investitsiylarning takror ishlab chiqarish tarkibi, jamiga nisbatan %



# Boyovut tumani

Asosiy kapitalga investitsiylarning texnologik tarkibi, jamiga nisbatan %

Asosiy kapitalga investitsiylarning takror ishlab chiqarish tarkibi, jamiga nisbatan %



# Guliston tumani

Asosiy kapitalga investitsiylarning texnologik tarkibi, jamiga nisbatan %

Asosiy kapitalga investitsiylarning takror ishlab chiqarish tarkibi, jamiga nisbatan %



## Mirzaobod tumani

Asosiy kapitalga investitsiylarning texnologik tarkibi, jamiga nisbatan %

Asosiy kapitalga investitsiylarning takror ishlab chiqarish tarkibi, jamiga nisbatan %



## Oqoltin tumani

Asosiy kapitalga investitsiylarning texnologik tarkibi, jamiga nisbatan %

Asosiy kapitalga investitsiylarning takror ishlab chiqarish tarkibi, jamiga nisbatan %



# Sardoba tumani

Asosiy kapitalga investitsiylarning texnologik tarkibi, jamiga nisbatan %

Asosiy kapitalga investitsiylarning takror ishlab chiqarish tarkibi, jamiga nisbatan %



# Sayxunobod tumani

Asosiy kapitalga investitsiylarning texnologik tarkibi, jamiga nisbatan %

Asosiy kapitalga investitsiylarning takror ishlab chiqarish tarkibi, jamiga nisbatan %



## Sirdaryo tumani

Asosiy kapitalga investitsiylarning texnologik tarkibi, jamiga nisbatan %

Asosiy kapitalga investitsiylarning takror ishlab chiqarish tarkibi, jamiga nisbatan %



## Xovos tumani

Asosiy kapitalga investitsiylarning texnologik tarkibi, jamiga nisbatan %

Asosiy kapitalga investitsiylarning takror ishlab chiqarish tarkibi, jamiga nisbatan %



# SIRDARYO VILOYATIDA IQTISODIY FAOLIYAT TURLARI BO'YICHA ASOSIY KAPITALGA INVESTITSİYALAR, JAMIGA NISBATAN % DA

## Ishlab chiqarish sanoati

asosiy kapitalga o'zlashtirilgan investitsiyalari hajmi  
2 904,1 mlrd. so'm




## Turar-joy qurilishi

asosiy kapitalga o'zlashtirilgan investitsiyalari hajmi  
162,6 mlrd. so'm



## Elektr, gaz bilan ta'minlash

asosiy kapitalga o'zlashtirilgan investitsiyalari hajmi  
7 065,8 mlrd. so'm



## Qishloq xo'jaligi

asosiy kapitalga o'zlashtirilgan investitsiyalari hajmi  
833,6 mlrd. so'm



## Professional, ilmiy faoliyat

asosiy kapitalga o'zlashtirilgan investitsiyalari hajmi  
223,6 mlrd. so'm




## Sog'liqni saqlash

asosiy kapitalga o'zlashtirilgan investitsiyalari hajmi  
115,6 mlrd. so'm



## Ta'lim

asosiy kapitalga o'zlashtirilgan investitsiyalari hajmi  
158,3 mlrd. so'm



## Mamuriy xizmatlar

asosiy kapitalga o'zlashtirilgan investitsiyalari hajmi  
153,6 mlrd. so'm



## Qurilish

asosiy kapitalga o'zlashtirilgan investitsiyalari hajmi  
201,4 mlrd. so'm



## Boshqa faoliyat turlari

asosiy kapitalga o'zlashtirilgan investitsiyalari hajmi  
756,1 mlrd. so'm





## Asosiy kapitalga xorijiy investitsiya va kreditlar

**Ulushi**  
**76,2 %**

To'g'ridan-to'g'ri xorijiy investitsiyalar hisobidan moliyalashtirilgan asosiy kapitalga investitsiyalar 7 414,6 mlrd,so'mni tashkil etib, 2021-yilning mos davriga nisbatan 318,9 % ni tashkil etdi

**Ulushi**  
**4,1 %**

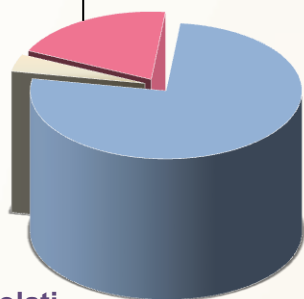
O'zbekiston Respublikasi kafolati ostidagi xorijiy kreditlar hisobidan moliyalashtirilgan asosiy kapitalga investitsiyalar 401,4 mlrd,so'mni tashkil etib, 2021-yilning mos davriga nisbatan 37,2 % ni tashkil etdi

**Ulushi**  
**19,7 %**

Kafolatlanmagan xorijiy kreditlar va boshqa xorijiy investitsiyalar hisobidan moliyalashtirilgan asosiy kapitalga investitsiyalar 1 922,2 mlrd,so'mni tashkil etib, 2021-yilning mos davriga nisbatan 93,3 % ni tashkil etdi

**Kafolatlanmagan boshqa investitsiya va kreditlar 21,2 %**

**O'z.R. kafolati ostidagi xorijiy kreditlar 5,3 %**



**To'g'ridan-to'g'ri xorijiy investitsiyalar 73,5%**

**37,2 %**

**O'z.R. kafolati ostida xorijiy kreditlar**

**93,3 %**

**Kafolatlanmagan kreditlar va boshqa xorijiy investitsiyalar**

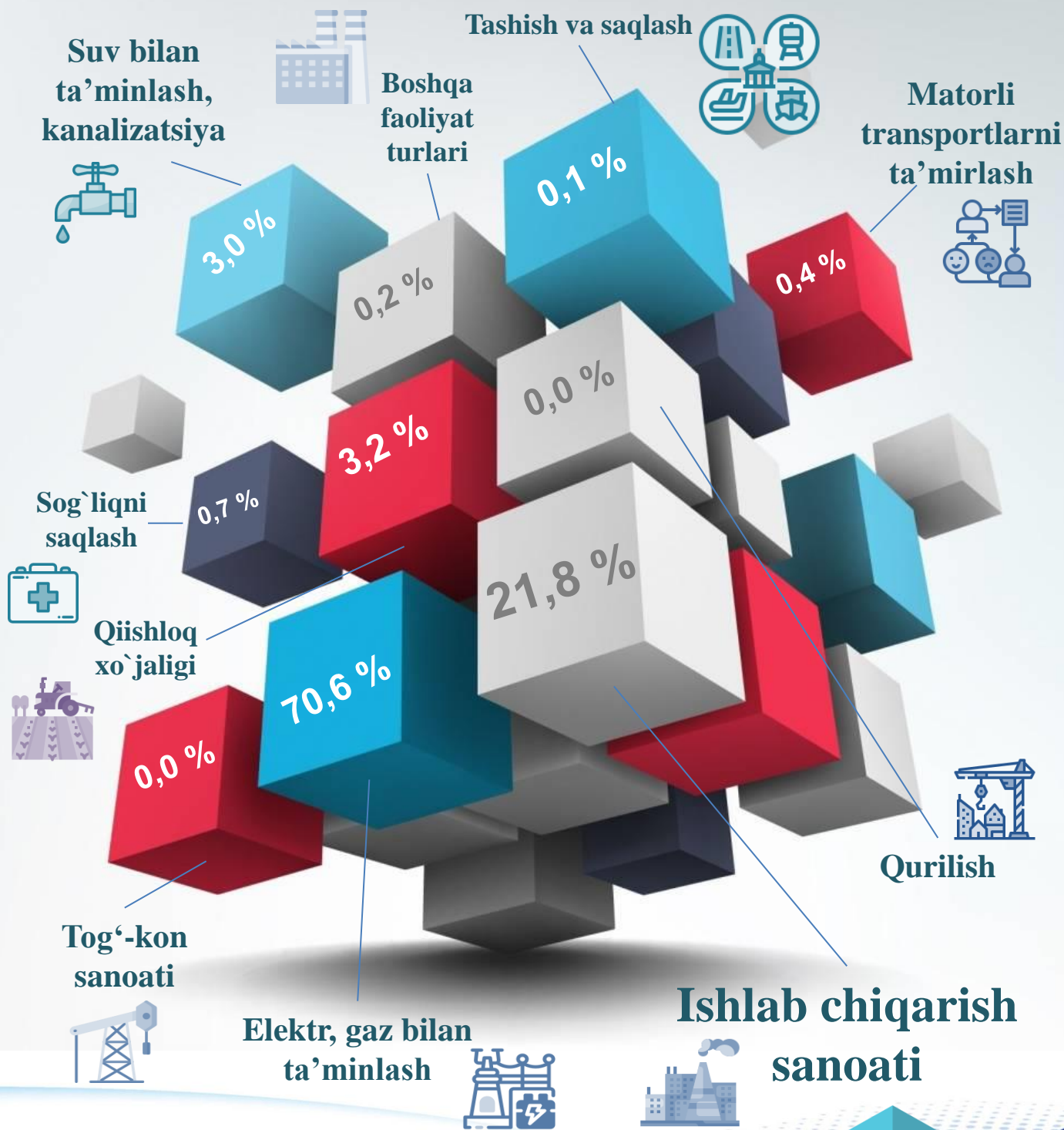
**318,9 %**

**To'g'ridan-to'g'ri xorijiy investitsiyalar**

## Hududlar kesimida asosiy kapitalga xorijiy investitsiya va kreditlar

	To'g'ridan-to'g'ri xorijiy investitsiyalar	O'z.R. kafolati ostida xorijiy kreditlar	Kafolatlanmagan boshqa investitsiya va kreditlar
<b>Sirdaryo viloyati</b>	<b>7 414,6</b>	<b>401,4</b>	<b>1922,2</b>
Guliston sh.	2,4	400,9	205,4
Shirin sh.	37,6	-	1,1
Yangiyer sh.	86,2	-	43,1
Boyovut	5 282,2	0,5	82,6
Guliston	-	-	162,8
Mirzaobod	4,4	-	221,1
Oqoltin	110,5	-	75,1
Sardoba	196,7	-	21,0
Sayxunobod	2,9	-	118,3
Sirdaryo	41,7	-	858,4
Xovos	1 650,0	-	133,3

# Iqtisodiy faoliyat turlari bo'yicha xorijiy investitsiya va kreditlar tarkibi



## Hududlar kesimida ijtimoiy soha obyektlarini ishga tushirish

	Turar-joylar, kv.m	Ulardan: qishloq joylarda yakka tartibdagi turar-joylar, namumaviy loyiha asosidagilarni qo`shgan holda kv.m	Suv tarmog'i, km	Gaz tarmog'i, km
<b>Sirdaryo viloyati</b>	<b>99 398,6</b>	<b>57 796,0</b>	<b>35,3</b>	-
Guliston sh.	20 906,6	-	-	-
Shirin sh.	5 240,0	-	-	-
Yangiyer sh.	4 914	-	-	-
Boyovut	5 850,0	4 116,0	33,5	-
Guliston	4 348,0	4 277,0	-	-
Mirzaobod	7 290,0	6 829,0	0,4	-
Oqoltin	3 699,0	3 699,0	-	-
Sardoba	7 630,0	4 471,0	-	-
Sayxunobod	3 762,0	3 582,0	0,4	-
Sirdaryo	16 974,0	12 037,0	0,1	-
Xovos	18 785,0	18 785,0	0,9	-

**Investitsiyalar va qurilish statistikasi bo'limi**

Aloqa telefoni: **(67) 236-70-00**